



PRESENTATION

La série d'enceintes aspirantes System 25 est adaptée à l'aspiration et le captage des fumées, des vapeurs et odeurs. Elles assurent un parfait confinement des sources polluantes.

CARACTERISTIQUES

La série est disponibles en plusieurs dimensions afin de répondre à de nombreuses configurations. Pour les emplacements spécifiques des collerettes sur les enceintes, veuillez nous faire parvenir un plan.



ENCEINTES

Modèle	Débit Max	Remarques	Inserts rouges	Inserts blancs
TYPE1 PETG	220 m3/h		25-106020-4	25-106020-5
	550 m3/h	Collerette à commander	25-106050-4	25-106050-5
	850 m3/h		25-106075-4	25-106075-5
TYPE 2 TRANSPARENTE PETG	117 m3/h	Sans collerette	25-604535-0-4	25-604535-0-5
	117 m3/h	Avec collerette Ø80	25-60435-4	25-60435-5
TYPE 2 TRANSLUCIDE PETG	117 m3/h	Sans collerette	25-604535-0-7-4	25-604535-0-7-5
	117 m3/h	Avec collerette Ø80	25-604535-7-4	25-604535-7-5
TYPE 3	204 m3/h	Avec collerette + manchon Ø75 avec volet de réglage et articulation		25-4030

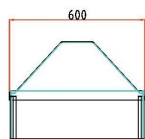
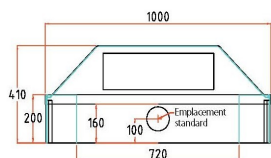
COLLERETTE POLYPROPYLENE

Diamètre	Rouge	Blancs
Ø 50 mm	4-50-13-4	4-50-13-5
Ø 75 mm	4-75-13-4	4-75-13-5
Ø 80 mm	4-80-13-4	4-80-13-5
Ø 100 mm	4-100-13-4	4-100-13-5
Ø 125 mm	4-125-13-4	4-125-13-5
Ø 160 mm	4-160-13-4	4-160-13-5

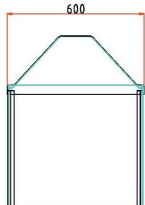
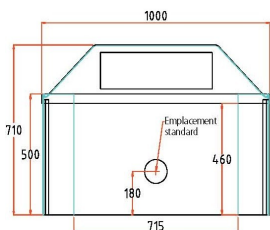




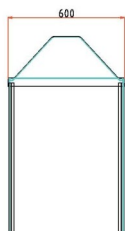
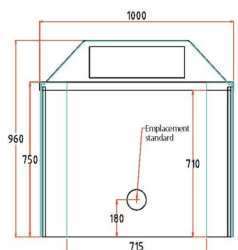
TYPE 1— HAUTEUR 410 mm



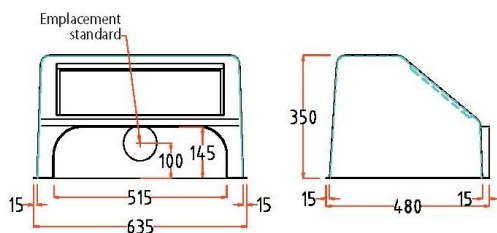
TYPE 1— HAUTEUR 710 mm



TYPE 1— HAUTEUR 910 mm



TYPE 2



TYPE 3

